



Résultats de l'enquête  
sur les pratiques culturelles  
des Rungissois (2025)

## 1. Je suis

164/164 -Choix multiple-choisissez-en un -requis

une femme

69.5% (114 choix)



un homme

30.5% (50 choix)



## 2. J'ai entre

164/164 -Choix multiple-choisissez-en un -requis

26-64 ans

57.3% (94 choix)



65 ans et +

17.7% (29 choix)



12-17 ans

14.6% (24 choix)



9-11 ans

7.9% (13 choix)



18-25 ans

2.4% (4 choix)



---

### 3. Avez-vous des enfants ?

164/164 - Choix multiple - choisissez-en un - requis

Oui  65.2% (107 choix)



Non  34.8% (57 choix)



### 4. Ils ont entre

107/107 - Choix multiple - choisissez-en plusieurs - requis

18 ans et + 54.2% (58 choix)



0-6 ans 28% (30 choix)



7-10 ans 26.2% (28 choix)



11-14 ans 15% (16 choix)



15-17 ans 12.1% (13 choix)



## 5. Pratiquez-vous une activité artistique en amateur ?

164/164 - Choix multiple - choisissez-en plusieurs - requis

Non 59.1% (97 choix)



Musique / Chant 18.9% (31 choix)



Peinture / Sculpture / Photo 11.6% (19 choix)



Danse 9.1% (15 choix)



Théâtre 5.5% (9 choix)



Ecriture 4.3% (7 choix)



Autre 9.8% (16 choix)



## 6. Livres lus / an

164/164 - Choix multiple - choisissez-en un - requis

1-9 46.3% (76 choix)



20 + 31.7% (52 choix)



10-19 22% (36 choix)



## 7. Spectacles / an

164/164 -Choix multiple-choisissez-en un-requis

1-5 69.5% (114 choix)



6-16 25.6% (42 choix)



17 + 4.9% (8 choix)



## 8. Jeux vidéo

164/164 -Choix multiple-choisissez-en un-requis

Jamais 37.2% (61 choix)



Rarement 29.3% (48 choix)



Plusieurs fois / semaine 20.7% (34 choix)



Tous les jours 12.8% (21 choix)



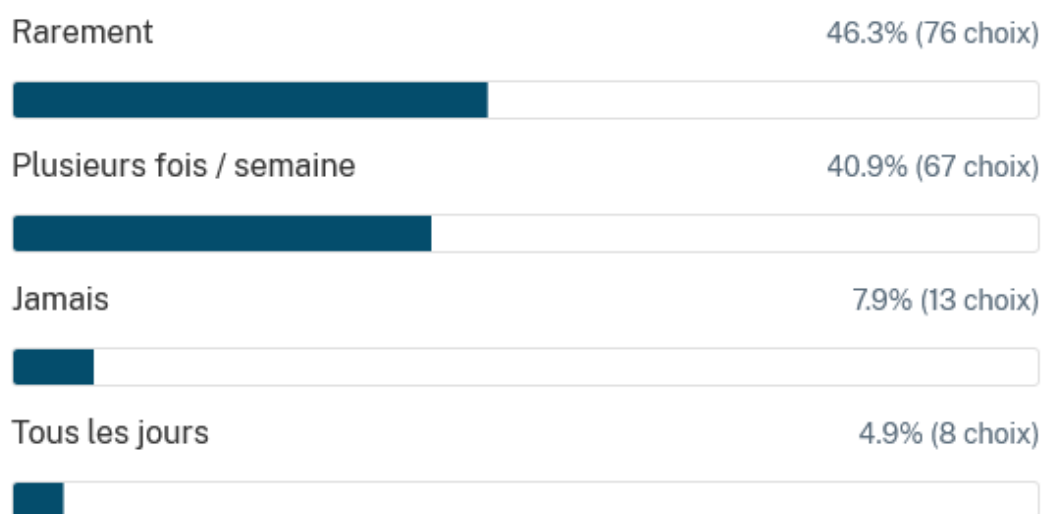
---

Pratiquez-vous une activité artistique en amateur ?

8 autres réponses : Couture x2, poterie, cartonnage, vidéo, loisirs créatifs, sculpture, ébenisterie

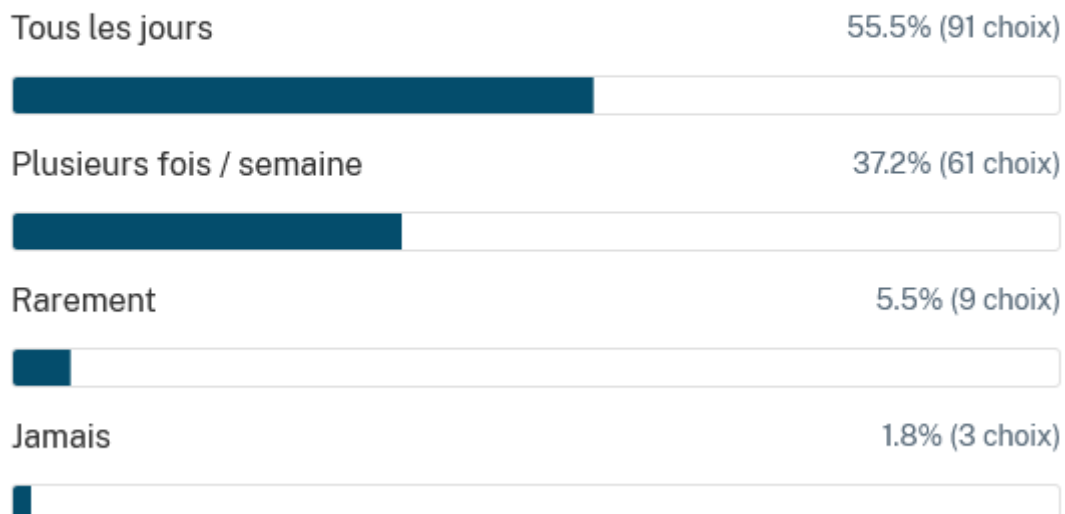
## 9. Jeux de société

164/164 - Choix multiple - choisissez-en un - requis



## 10. Ecoute musicale

164/164 - Choix multiple - choisissez-en un - requis



## 11. Streaming, vidéo à la demande

164/164 - Choix multiple - choisissez-en un - requis

Plusieurs fois / semaine 32.3% (53 choix)



Tous les jours 26.2% (43 choix)



Rarement 23.2% (38 choix)



Jamais 18.3% (30 choix)



## 12. Abonnement à des plateformes (Canal +, Netflix...)

164/164 - Choix multiple - choisissez-en un - requis

1 à 3 65.2% (107 choix)



Aucun 21.3% (35 choix)




4 et plus 13.4% (22 choix)



## 13. Connaissez-vous l'existence de la Bibliothèque musicale du Conservatoire de Rungis ?

164/164 - Choix multiple - choisissez-en un - requis

Oui  66.5% (109 choix)



Non  33.5% (55 choix)



#### 14. Comment avez-vous connu cette bibliothèque ?


En venant au conservatoire (élève ou accompagnant) x25 ; en visitant le conservatoire ou lors de l'inauguration x21 ; en me baladant x5 ; par la communication de la Ville ou des autres structures culturelles x17 ; par le bouche à oreille x11 ; par la proximité géographique (domicile ou travail) x 7

#### 15. Fréquentez-vous cette bibliothèque ?

109/109 - Choix multiple - choisissez-en un - requis

Non  67% (73 choix)



Oui  33% (36 choix)



#### 16. A quelle fréquence ?

37/164 - Choix multiple - choisissez-en un - requis

Quelques fois par an 7.9% (13 choix)



Environ une fois par semaine 7.3% (12 choix)



Environ une fois par mois 7.3% (12 choix)





## 17. Pourquoi vous y rendez-vous ?

36/36 - Choix multiple - choisissez-en un - requis


Emprunt (partitions, livres, magazines, CD) 47.2% (17 choix)



Lecture ou flânerie 25% (9 choix)



Travail sur place 11.1% (4 choix)



Temps d'attente entre deux activités 2.8% (1 choix)



Autre 13.9% (5 choix)



17. Pourquoi vous-y rendez vous ?

Autres réponses : pour plusieurs raisons, pour être avec des amies

---

## 18. Que pensez-vous des collections proposées ?

36/36 - Choix multiple - choisissez-en un - requis

Plutôt satisfaisant (les propositions sont variées, je trouve généralement mon bonheur)

🔗 58.3% (21 choix)



Totalement satisfaisant (je trouve toujours des documents qui m'intéressent)

🔗 33.3% (12 choix)



Moyennement satisfaisant (je suis intéressé par un type de documents et les rayons ne sont pas toujours bien fournis en la matière)

🔗 5.6% (2 choix)



Pas satisfaisant (c'est pour ça que je ne viens pas souvent)

🔗 2.8% (1 choix)



## 19. Pour quelles raisons ne fréquentez-vous pas l'établissement ?

Manque de temps 23 réponses (≈ 30%) ; Désintérêt 15 réponses (≈ 20%) ; Pas de besoin 12 réponses (≈ 15%) ; Pas de pratique musicale 9 réponses (≈ 12%) ; Manque de connaissance de l'offre 6 réponses (≈ 8%) ; Utilisation d'alternatives numériques (ex. Streaming) 5 réponses (≈ 7%) ; Problèmes pratiques (horaires, fermeture, localisation) 3 réponses (≈ 4%) ; Autres raisons isolées (ex. : je vais plutôt à la médiathèque) 3 réponses (≈ 4%).

## 20. Que manque-t-il selon vous ?

CD classiques, livres ésotérisme, prises, une PS5

## 21. Êtes-vous élève ou parent d'élève du Conservatoire ?

164/164 - Choix multiple - choisissez-en un - requis



## 22. Les horaires d'ouverture vous conviennent-ils ? Pour rappel : en période scolaire du lundi au vendredi de 15h à 18h.

164/164 - Choix multiple - choisissez-en un - requis



## 23. Quel(s) jour(s) et à quel(s) heure(s) auriez-vous besoin que la bibliothèque musicale soit ouverte ?

Prolongation des horaires en soirée (après 18h30 / jusqu'à 19h ou 20h) 18 réponses (≈ 32%) ; Ouverture le samedi 15 réponses (≈ 27%) ; Ouverture le mercredi (souvent après-midi) 8 réponses (≈ 14%) ; Ouverture pendant les vacances scolaires 3 réponses (≈ 5%) ; Amélioration générale de l'amplitude horaire 4 réponses (≈ 7%) ; Pas d'intérêt / pas concerné 7 réponses (≈ 12%) ; Autres propositions isolées ("lundi à 10h", "jeudi", "même horaires que la bibliothèque municipale") 2 réponses (≈ 3%).

## 24. Seriez-vous intéressé par de la location d'instruments ? (Location d'un instrument + méthode papier + ressources en ligne (vidéos YouTube etc.) pour 2 mois)

164/164 - Choix multiple - choisissez-en un - requis



## 25. Quels instruments aimeriez-vous pouvoir emprunter ?

Guitare / Ukulélé / Basse 15 réponses (≈ 26%) ; Piano / Clavier 7 réponses (≈ 12%) ; Violon / Alto / Violoncelle (instruments à cordes frottées) 10 réponses (≈ 17%) ; Instruments à vent (bois et cuivres) 9 réponses (≈ 16%) ; Percussions (batterie, carone, handpan, percussions diverses) 5 réponses (≈ 9%) ; Harpe 2 réponses (≈ 3%) ; Réponses

ouvertes ou non précises (ex. : “divers instruments”, “ceux pour lesquels mes enfants s’intéresseront”) 10 réponses ( $\approx 17\%$ ).

26. Quels types de rendez-vous vous intéresseraient ?

Réponses autres : Atelier musical pour les aidants et les aidés ; Plus de concerts musique actuelle ; des cours de musique en mode renforcement ou loisirs sur les partitions modernes et tendances actuelles pour les enfants ; Écoute de musique ; Ecoute guidée ; ateliers ou jeux autour des sons/ instruments pour un public handicapé

## 26. Quels types de rendez-vous vous intéresseraient ? (Plusieurs choix possibles)

164/164 - Choix multiple - choisissez-en plusieurs - requis



## 27. Vos suggestions pour enrichir l'offre de la bibliothèque musicale :

Découverte d'un instrument ; Kpop ; musiques du monde plus étoffées, animations avec les tendances musicales ; Chorégraphies tuto pour les enfants ; chorale en anglais pour enfants ; un partenariat avec le collège pour que les élèves enrichissent leur culture musicale (au moins du XXème siècle)

## 28. Quand fréquentez-vous la ludothèque ?

164/164 - Choix multiple - choisissez-en un - requis



## 29. Si vous ne fréquentez jamais la ludothèque, pourquoi ?

Manque de temps / de disponibilité 20 réponses (≈ 26%) ; Enfants trop grands / non concernés 8 réponses (≈ 10%) ; Manque d'intérêt / désintérêt pour les jeux 17 réponses (≈ 22%) ; Méconnaissance / manque d'information 9 réponses (≈ 12%) ; Jeux déjà disponibles à la maison / pratique à domicile 6 réponses (≈ 8%) ; Motifs financiers (trop cher / abonnement) 2 réponses (≈ 3%) ; Flemme / absence de motivation 4 réponses (≈ 5%) ; Raison liée à l'âge personnel 2 réponses (≈ 3%) ; Autres raisons diverses / sans réponse claire 8 réponses (≈ 10%).

### 30. Comment fréquentez-vous la ludothèque ?

85/164 - Choix multiple - choisissez-en un - requis

Avec enfants ou petits-enfants 29.9% (49 choix)



Seul 14% (23 choix)



Les deux 7.9% (13 choix)



### 31. Pour quelles raisons fréquentez-vous la ludothèque ?

84/164 - Choix multiple - choisissez-en plusieurs - requis

Emprunt de jeux 37.8% (62 choix)



Jeux de société sur place 30.5% (50 choix)



Jeu libre sur place (jouets) 26.8% (44 choix)



Rencontrer d'autres joueurs (adultes ou enfants) 11% (18 choix)



Pour que mes enfants s'amuse avec d'autres pendant que je prends un peu de temps pour moi et pour échanger avec d'autres parents 9.1% (15 choix)



Autre 1.8% (3 choix)



31. Pour quelles raisons fréquentez-vous la ludothèque ?

Avec l'Espace jeunes ; pour discuter avec mes amis ; pour les superbes ateliers/animations (à faire plus souvent si possible)

## 32. Que pensez-vous des collections proposées pour les adultes ?

83/83 - Choix multiple - choisissez-en un - requis

Totalement satisfaisant (je trouve toujours des jeux ou jouets qui m'intéressent) 39.8% (33 choix)



Plutôt satisfaisant (les propositions sont variées, je trouve généralement mon bonheur) 36.1% (30 choix)



Sans avis 20.5% (17 choix)



Pas satisfaisant (c'est pour ça que je ne viens pas souvent) 2.4% (2 choix)



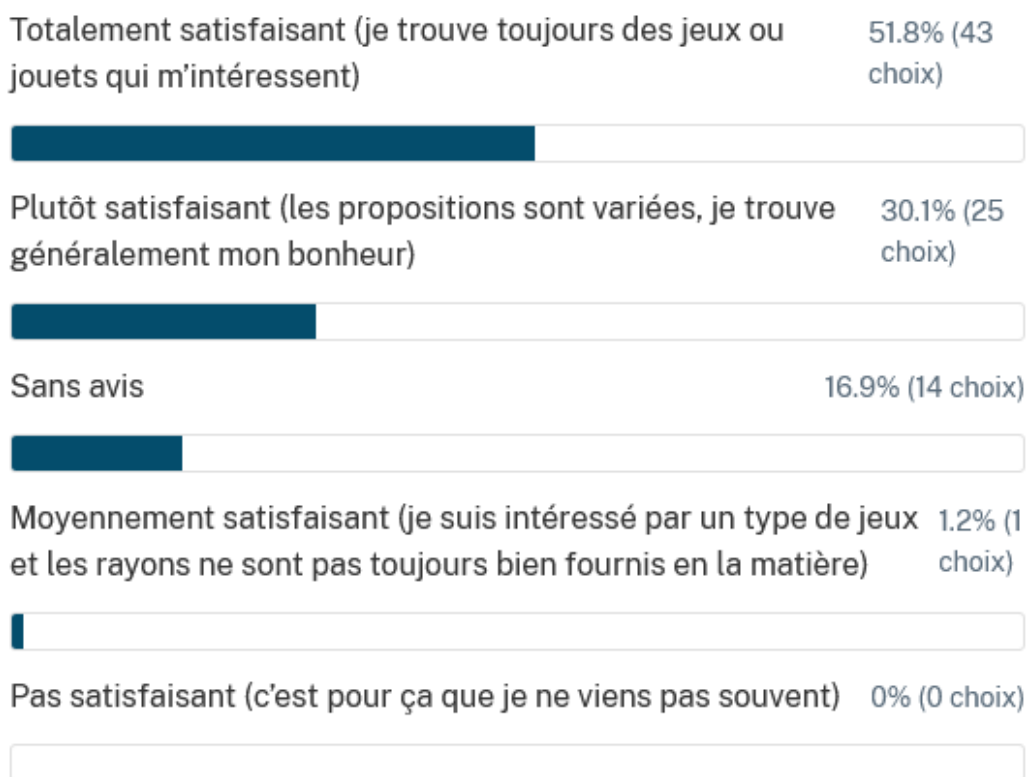
Moyennement satisfaisant (je suis intéressé par un type de jeux et les rayons ne sont pas toujours bien fournis en la matière) 1.2% (1 choix)





### 33. Que pensez-vous des collections proposées pour les enfants ?

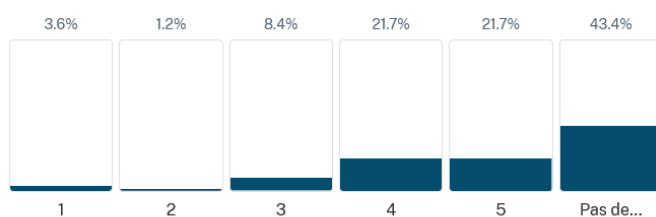
83/83 - Choix multiple - choisissez-en un - requis



### 34. Si vous fréquentez les animations organisées par la ludothèque, que pensez-vous globalement des animations destinées aux adultes ?

47/83 - Évaluation - facultatif

Choisir un chiffre de 1 à 5 : 1 pas intéressante et je ne les recommande à personne à 5 de grande qualité et variées, je les recommande fortement.

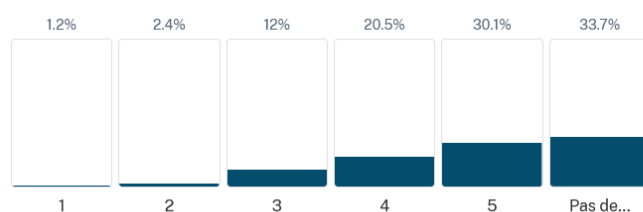


---

**35. Si vous fréquentez les animations organisées par la ludothèque, que pensez-vous globalement des animations destinées aux enfants ?**

55/83 - Évaluation - facultatif

*Choisir un chiffre de 1 à 5 : 1 pas intéressante et je ne les recommande à personne à 5 de grande qualité et variées, je les recommande fortement.*



---

**36. Vos suggestions ou envies nouvelles pour enrichir l'offre de la ludothèque :**

Arrêter les fermetures pendant les vacances scolaires et l'été ; Boîte de retour de jeux comme à la médiathèque ; Des événements pour les jeunes enfants en anglais pour l'initiation aux langues avec la pratique des jeux ; Plus de jeux en anglais ou autres langues ; Plus d'ouvertures et d'animations dédiées aux ados (ex. : murder party, escape game...) ; Plus d'activités adultes (en plus de la nocturne) ex. soirées jeux de rôle x2 ; Plus d'animation pour les moins de 6 ans ; Rencontrer des auteurs concepteurs de jeux ; plus d'options pour le public en situation de handicap ; Ouverture le week-end

### 37. Quand fréquentez-vous la médiathèque ?

164/164 - Choix multiple - choisissez-en un - requis

Une à plusieurs fois par mois  37.2% (61 choix)



Quelques fois par an  29.9% (49 choix)



Jamais  19.5% (32 choix)



Au moins une fois par semaine  13.4% (22 choix)




### 38. Comment fréquentez-vous la médiathèque ?

133/164 - Choix multiple - choisissez-en plusieurs - requis

Seul 40.2% (66 choix)



Les deux 27.4% (45 choix)



Avec enfants ou petits-enfants 18.3% (30 choix)



### 39. Si vous ne fréquentez jamais la médiathèque, pourquoi ?

Manque de temps / disponibilité 9 réponses (≈ 23%) ; Flemme / pas envie / pas le réflexe 7 réponses (≈ 18%) ; Beaucoup de livres déjà à la maison / pas besoin 6 réponses (≈ 15%) ; Manque d'intérêt / ennui 5 réponses (≈ 13%) ; Méconnaissance / manque d'information 4 réponses (≈ 10%) ; Sans raison particulière / pas concerné 4 réponses (≈ 10%) ; Autres situations particulières ("ma femme y va pour nous deux", "temps d'emprunt trop court") 2 réponses (≈ 5%) ; Préférence pour d'autres activités (nature, jeux vidéo) 2 réponses (≈ 5%).

#### 40. Pour quelles raisons fréquentez-vous la médiathèque ? (plusieurs réponses possibles)

132/132 - Choix multiple - choisissez-en plusieurs - requis



40. Pour quelles raisons fréquentez-vous la médiathèque ?

Faire mes devoirs x2 ; Rencontrer et discuter avec mes amis x2 ; Pour les enfants ; Passer du temps dans un lieu calme et agréable.

## 41. Que pensez-vous des collections proposées pour les adultes ?

132/132 - Choix multiple - choisissez-en un - requis

Plutôt satisfaisant (les propositions sont variées, je trouve généralement mon bonheur) 42.4% (56 choix)



Totalement satisfaisant (je trouve toujours des documents qui m'intéressent) 39.4% (52 choix)



Sans avis 12.9% (17 choix)



Moyennement satisfaisant (je suis intéressé par un type de documents et les rayons ne sont pas toujours bien fournis en la matière) 4.5% (6 choix)



Pas satisfaisant (c'est pour ça que je ne viens pas souvent) 0.8% (1 choix)



## 42. Que pensez-vous des collections proposées pour les enfants ?

132/132 - Choix multiple - choisissez-en un - requis

Totalement satisfaisant (je trouve toujours des documents qui m'intéressent) 40.9% (54 choix)



Sans avis 30.3% (40 choix)



Plutôt satisfaisant (les propositions sont variées, je trouve généralement mon bonheur) 26.5% (35 choix)



Moyennement satisfaisant (je suis intéressé par un type de documents et les rayons ne sont pas toujours bien fournis en la matière) 1.5% (2 choix)



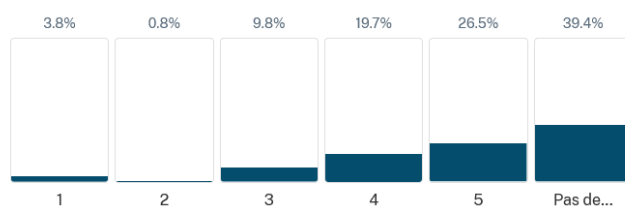
Pas satisfaisant (c'est pour ça que je ne viens pas souvent) 0.8% (1 choix)



## 43. Si vous fréquentez les animations organisées par la médiathèque, que pensez-vous globalement des animations destinées aux adultes ?

80/132 - Évaluation - facultatif

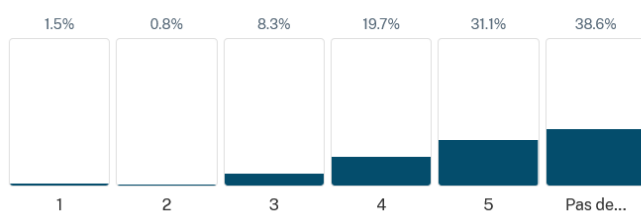
Choisir un chiffre de 1 à 5 : 1 pas intéressante et je ne les recommande à personne à 5 de grande qualité et variées, je les recommande fortement.



**44. Si vous fréquentez les animations organisées par la médiathèque, que pensez-vous globalement des animations destinées aux enfants ?**

81/132 - Évaluation - facultatif

Choisir un chiffre de 1 à 5 : 1 pas intéressante et je ne les recommande à personne à 5 de grande qualité et variées, je les recommande fortement.

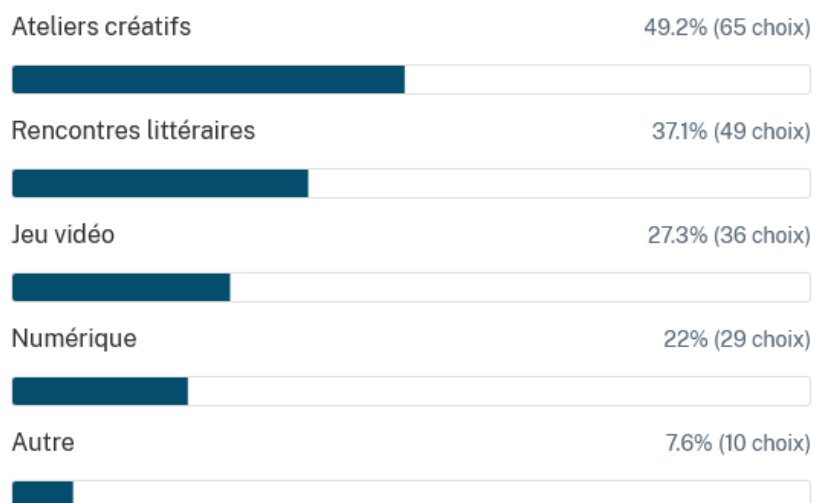


**45. Quels types d'animations préférez-vous ?**

Animations musicales / concerts / contes musicaux 4 réponses ( $\approx 16\%$ ) ; Ateliers et présentations littéraires 4 réponses ( $\approx 16\%$ ) ; Spectacles / théâtre / lecture théâtralisée 3 réponses ( $\approx 12\%$ ) ; Jeux et animations ludiques 2 réponses ( $\approx 8\%$ ) ; Conférences / débats / échanges avec auteurs 3 réponses ( $\approx 12\%$ ) ; Animations pour enfants 3 réponses ( $\approx 12\%$ ), Autre : ordinateurs et livres 1 réponse ( $\approx 4\%$ ) ; Indécis / sans préférence 5 réponses ( $\approx 20\%$ ).

**46. En matière d'animation, dans quels domaines souhaiteriez-vous voir l'offre s'élargir ?**

132/132 - Choix multiple - choisissez-en plusieurs - requis



**46. En matière d'animation, dans quels domaines souhaiteriez-vous voir l'offre s'élargir ?**

Réponses autres : Animations en langues étrangères ; Spectacle, lecture de conte ; des mini conférences par des Rungissois partageant leurs expériences / connaissances / vécus.

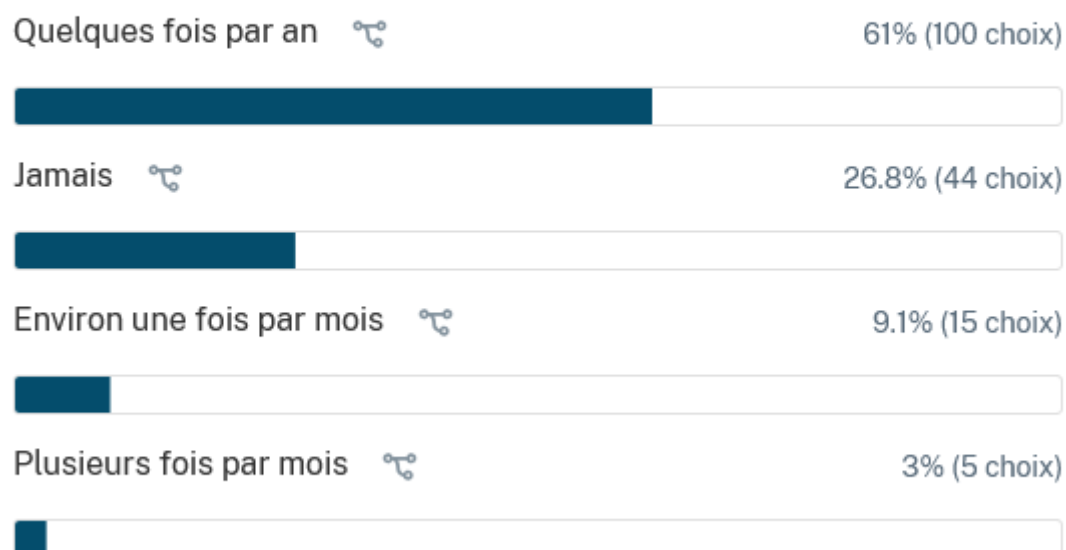
**47. Vos suggestions ou idées pour enrichir l'offre de la médiathèque :**

Atelier Scrabooking ou fabrication déco de Noël etc. ; Des ateliers animations en anglais ou autre langue ; Spectacles en langues étrangères ; Découverte internationale ; faire venir des professionnels de la création, des jeux de rôles dans l'esprit de "vis ma vie" avec les comédiens, techniciens pour faire découvrir des métiers passions aux enfants ou adultes ; Plus de documents en langue étrangère anglais, espagnol (fictions, récits, biographies,) ; La venue d'auteurs de livres, Agrandir la médiathèque ; Plus de jeux ; Plus de manga avec des collections complètes ; Proposition de livres en support numérique ; Plus d'horaires d'ouverture en soirée et le week-end pour les étudiants et les actifs.



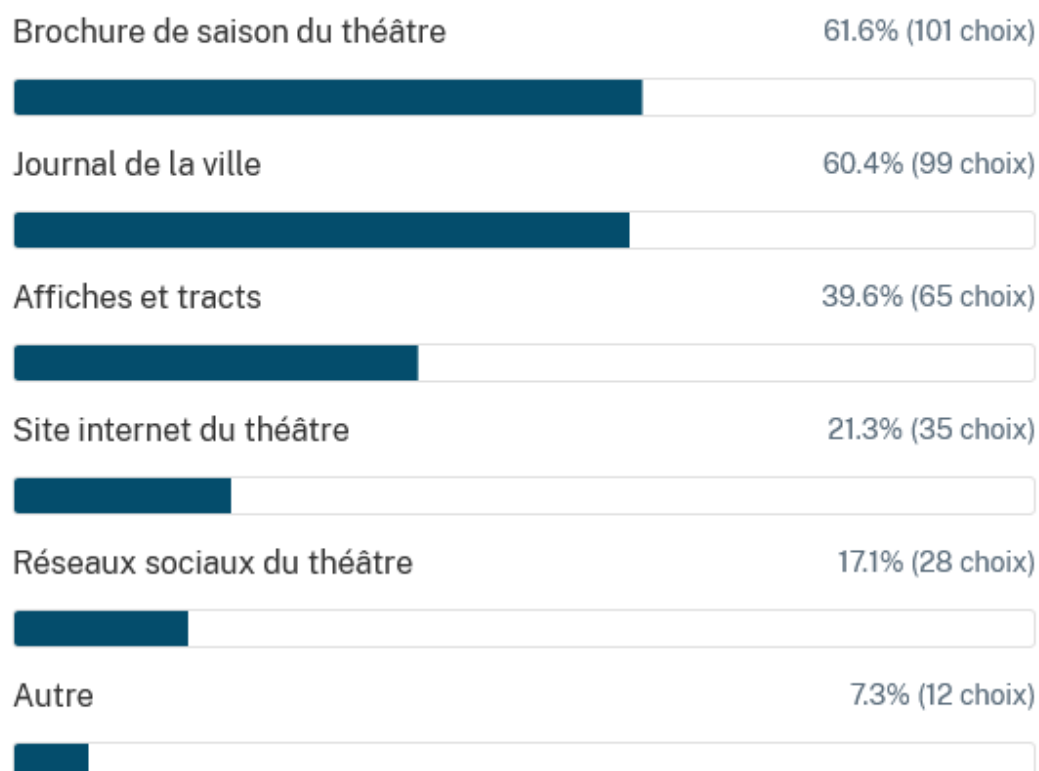
## 48. Quand fréquentez-vous le théâtre ?

164/164 - Choix multiple - choisissez-en un - requis



## 49. Comment vous informez-vous des activités du théâtre ?

164/164 - Choix multiple - choisissez-en plusieurs - requis



49. Comment vous informez-vous des activités du théâtre ?

Via le collège/sorties scolaires x3 ; mes parents/grands-parents x3 ; mes amis x2 ;  
Présentation de saison x2.

## 50. Ces informations vous semblent-elles satisfaisantes ?

164/164 - Choix multiple - choisissez-en un - requis

Assez satisfaisantes

48.2% (79 choix)



Totalement satisfaisantes

46.3% (76 choix)



Pas satisfaisantes

5.5% (9 choix)



---

51. Si pas satisfaisantes, pourquoi ?

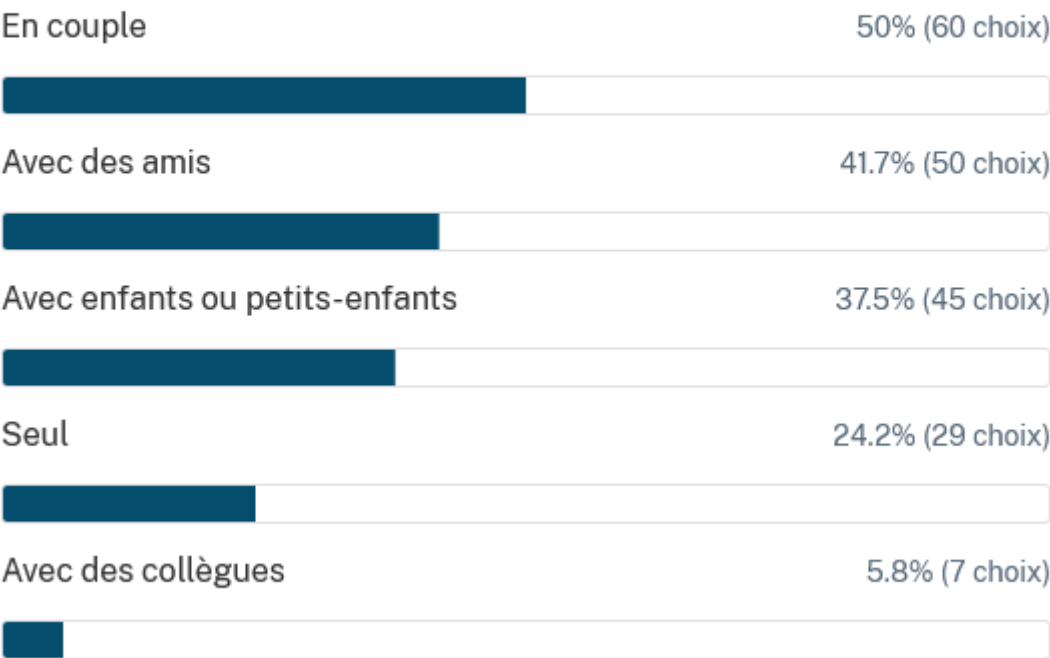
Brochure difficile à exploiter ; Site web "agenda" de la Ville nul ; Affiches pas toujours posées au bon moment

52. Si vous ne fréquentez jamais le théâtre, pourquoi ?

Pas intéressé par la programmation / spectacles proposés 17 réponses (≈ 36%) ;  
Manque de temps 9 réponses (≈ 19%) ; Enfants / problèmes de garde 4 réponses (≈ 8%) ;  
Tarifs / coût élevé 2 réponses (≈ 4%) ; Désintérêt général pour le théâtre 7 réponses (≈ 15%) ;  
Préférences pour d'autres activités 2 réponses (≈ 4%) ; Sans raison particulière 5 réponses (≈ 11%).

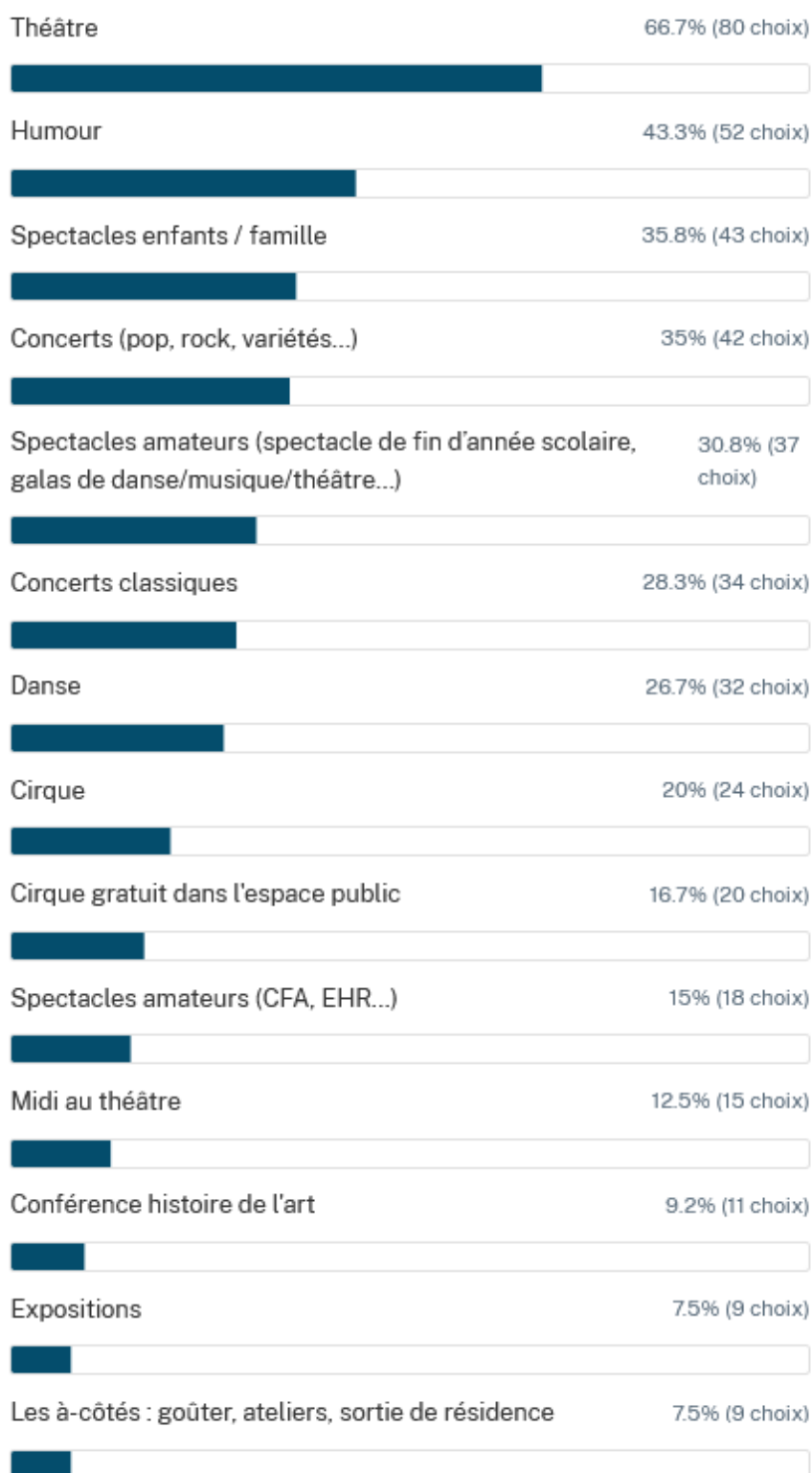
53. Comment fréquentez-vous le théâtre ?

120/120 - Choix multiple - choisissez-en plusieurs - requis



#### 54. Quel est l'objet de votre fréquentation ? (Vous pouvez choisir plusieurs réponses)

120/120 - Choix multiple - choisissez-en plusieurs - requis



## 55. Globalement, que pensez-vous de la programmation du théâtre ?

120/120 - Choix multiple - choisissez-en un - requis

Plutôt satisfaisant (les propositions sont variées, je trouve généralement mon bonheur) 56.7% (68 choix)



Moyennement satisfaisant (je suis intéressé par un type de spectacle et le programme n'est pas bien fourni en la matière) 21.7% (26 choix)



Totalement satisfaisant (je trouve toujours des spectacles ou animations qui m'intéressent) 15% (18 choix)



Pas satisfaisant (c'est pour ça que je ne viens pas ou peu souvent) 6.7% (8 choix)



## 56. Vos suggestions ou idées pour enrichir l'offre du Théâtre de Rungis

Diversifier la programmation et rendre plus accessible / grand public 11 réponses ; Plus d'humour / comédies / pièces légères 8 réponses ; Plus de musique « moins classique » 5 réponses ; Plus de musique classique 2 réponses ; Plus de théâtre et de danse classique 3 réponses ; Simplifier la tarification 2 réponses ; Plus de facilités pratiques / services annexes (ex. : « Cafétéria / buvette / salon de thé », « Jeux pour enfants », « Nourriture gratuite ») 3 réponses ; Passer quelques films cultes 1 réponse.

### 57. Avez-vous participé à la séance de cinéma en plein air organisée par le Conseil des jeunes (CDJ) ?

164/164 - Choix multiple - choisissez-en un - requis

Non  90.2% (148 choix)



Oui  9.8% (16 choix)



### 58. Avez-vous apprécié cette proposition ?

148/148 - Choix multiple - choisissez-en un - requis

Oui 75.7% (112 choix)



Non 24.3% (36 choix)



### 59. Avez-vous participé à une ou des séances de cinéma au Théâtre de Rungis proposées dans le cadre du Budget Participatif ?

164/164 - Choix multiple - choisissez-en un - requis

Non  77.4% (127 choix)



Oui  22.6% (37 choix)



## 60. Avez-vous apprécié cette proposition ?

38/164 - Choix multiple - choisissez-en un - requis

Oui 20.1% (33 choix)



Non 3% (5 choix)




## 61. Souhaiteriez-vous que ce type d'initiatives soit renouvelé à Rungis ?

164/164 - Choix multiple - choisissez-en un - requis

Oui 81.7% (134 choix)



Non 18.3% (30 choix)



## 62. Pourquoi avez-vous apprécié cette proposition ?

Proximité / Accessibilité 15 réponses ; Sortie familiale / convivialité 35 réponses ;  
Accessibilité financière 10 réponses ; Idée originale / initiative bienvenue 40 réponses ;  
Lieu / cadre agréable 10 réponses ; Participation / social / inclusion 15 réponses ; Intérêt  
culturel 10 réponses.

## 62 bis. Pourquoi n'avez-vous pas apprécié cette proposition ?

Films déjà vus / anciens / pas au Box Office 20 réponses ; Pas disponible/horaires ne me  
convenaient pas 5 réponses ; Pas intéressé / pas envie 10 réponses.

Pas d'avis 15 réponses

### 63. En tant qu'adulte, fréquentez-vous :

164/164 - Matrice - requis

	1- Souvent	2- Parfois	3- Jamais
Musées	21.34%	67.68%	10.98%
Expositions d'art (peinture, sculpture, photographie...)	18.29%	55.49%	26.22%
Théâtre	23.78%	63.41%	12.8%
Comédie Club	11.59%	43.29%	45.12%
Salle de concerts	17.07%	64.02%	18.9%
Cinéma	42.07%	51.83%	6.1%



## 64. Et avec vos enfants ou petits-enfants, que fréquentez-vous ?

120/164 - Matrice - facultatif

	1- Souvent	2- Parfois	3- Jamais
Musées	15.38%	67.52%	17.09%
Expositions d'art (peinture, sculpture, photographie...)	14.29%	46.43%	39.29%
Théâtre	14.16%	53.98%	31.86%
Comédie Club	6.42%	30.28%	63.3%
Salle de concerts	7.08%	48.67%	44.25%
Cinéma	27.19%	57.02%	15.79%

## 65. Si parfois ou pas du tout, à quoi cela est-il dû ?

136/164 - Choix multiple - choisissez-en plusieurs - facultatif

Cela coûte cher 34.1% (56 choix)



Le temps me manque 33.5% (55 choix)



Se déplacer est compliqué (temps de transport/  
stationnement) 26.2% (43  
choix)



Ce n'est pas un loisir qui nous intéresse 18.9% (31 choix)



Pas de réponse 17.1% (28 choix)



Je n'arrive pas à bien me tenir informée des dates et manque  
souvent des opportunités 15.2% (25  
choix)



Je ne sais pas comment présenter les contenus aux  
enfants 4.3% (7  
choix)



Je n'aime que les visites guidées 3.7% (6 choix)



Je ne suis pas à l'aise dans ces endroits 3% (5 choix)



Autre 11.6% (19 choix)



65. Si peu ou pas de pratiques culturelles, pour quelles raisons ?

Réponses autres :

Enfant ou petits enfants trop jeunes x5 ; Enfants ou petits enfants en province x3;  
Flemme/pas envie x2 ; Ce sont mes parents qui décident ; Le streaming a remplacé le  
cinéma ; Mobilité réduite ; Les parents emmènent souvent mes petits enfants.